

Bague pensée



Matériel



Perles de rocaille transparentes à cœur bleu pâle



Perles de rocaille dorées irisées

Fil de fer

1 Enfiler des perles de rocaille bleues sur environ 1 mètre de fil de fer.

2 Pour former la première boucle du pétale, prendre 5 perles sur le fil et tourner celui-ci pour bloquer. Faire le tour de la boucle de façon à former la deuxième boucle et tourner les fils pour bloquer les perles. Faire une troisième boucle autour des deux autres, et tourner à nouveau les fils (schémas 1, 2 et 3).

>>>

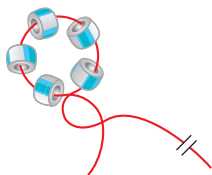


Schéma 1

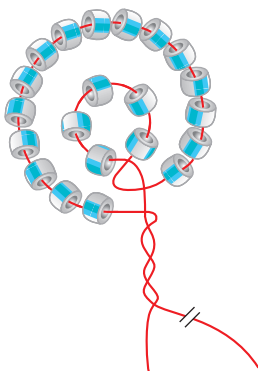


Schéma 2

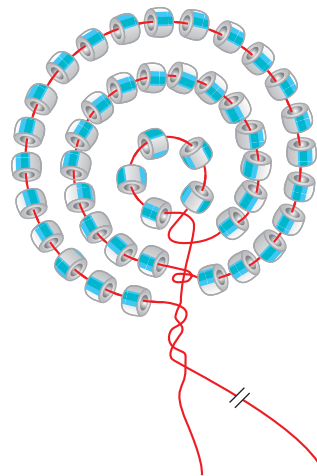


Schéma 3

Astuce look

● Ouvrez la fleur, le changement est radical...

Astuce technique

● Vous pouvez aussi tout simplement commencer par la fleur avant de réaliser l'anneau et de lui donner forme.

